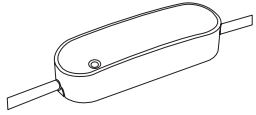


# EASY LINK CABLE

Product reference 70200308



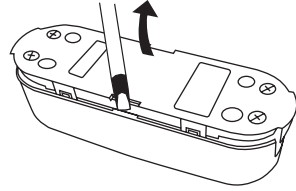
## INSTALLATION MANUAL



Version 1.1

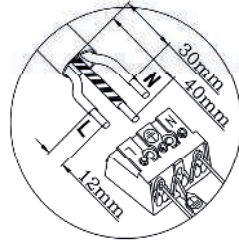


01



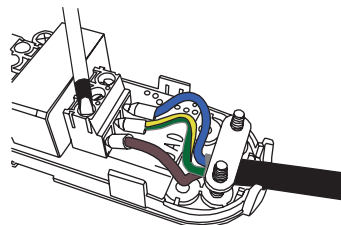
- Loosen the screws and open the cover
- Schrauben lösen und Deckel öffnen
- Desserrer la vis et ouvrir le couvercle
- Draai de schroef los en open de kap
- Lossa skruven och öppna locket
- Povolte šroub a otevřete kryt
- Uvoľnite skrutku a otvorte kryt
- Slăbiți șurubul și deschideți capacul

02



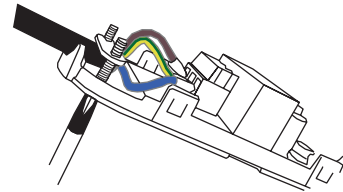
- Cut the cable
- Kabel zerschneiden
- Snij de kabel af
- Couper le câble
- Skuren kabel
- Odřízněte kabel
- Odrežte kábel
- Tăiați cablul

03



- Connect the poles
- Verbinde die Pole
- Sluit de polen aan
- Connecter les pôles
- Anslut polerna
- Připojte póly
- Pripojte póly
- Conectați polițele

04



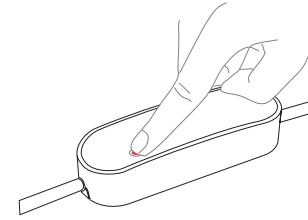
- Attach the clamp
- Befestige die Klemme
- Bevestig de klem
- Attacher la pince
- Fäst klämman
- Utáhněte svorku
- Pripojte svorku
- Atașați clema

05



- Red LED – searches network
- Rote LED – sucht Netzwerk
- LED rouge – recherche réseau
- Rode LED – zoekt netwerk
- Röd LED – söker nätverk
- Červená LED – vyhledává síť
- Červená LED – hľadá sieť
- LED roșu – căutăre de rețea

06



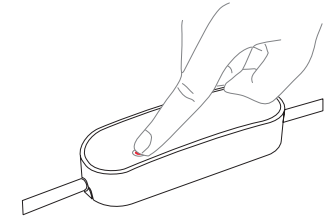
- Confirm connection
- Verbindung bestätigen
- Confirmer la connexion
- Bevestig de verbinding
- Bekräfta anslutningen
- Potvrďte připojení
- Potvrďte pripojenie
- Confirmați conexiunea

07



- Green LED – connected
- Grüne LED – verbunden
- LED verte – connectée
- Groene LED – aangesloten
- Grön lysdiod – ansluten
- Zelená LED – připojena
- Zelená LED – pripojenâ
- LED verde – conectat

RESETTING



- Press and hold until the red LED lights up continuously
- Gedrückt halten, bis die rote LED konstant leuchtet
- Maintenir la touche enfoncée jusqu'à ce que le voyant lumineux rouge s'allume continuellement
- Houd ingedrukt totdat de rode LED constant brandt
- Tryck och håll ned tills den röda lysdioden lyser kontinuerligt
- Stiskněte a podržte tlačítko, dokud se nerozsvítí červená LED dioda
- Stlače a podržte stlačené, kým svieti červená kontrolka
- Țineți apăsat până când LED-ul roșu se aprinde continuu



LEAD energy AG  
Zollhof 30  
40221 Düsseldorf

info@lead-energy.com  
www.lead-energy.com