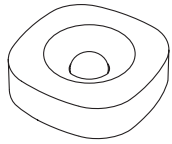


# MOTION GUARD

Product reference 70200303



## INSTALLATION MANUAL



Version 1.1



Motion detector / thermometer / light sensor

Bewegungsmelder / Thermometer / Lichtsensor

Détecteur de mouvement / thermomètre / capteur de lumière

Bewegingsdetector / thermometer / lichtsensor

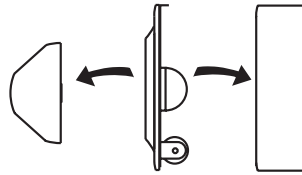
Rörelsedetektor / termometer / ljussensor

Detektor pohybu / teploměr / světelný senzor

Snímač pohybu / teplomer / snímač svetla

Detector de mișcare / termometru / senzor de lumină

01

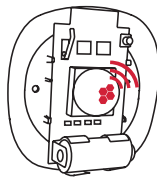


- Open the sensor / Sensor öffnen
- Open de sensor / Ouvrir le capteur
- Öppna sensorn / Otvěřete snímač
- Otvorte snímač / Deschideți senzorul

02

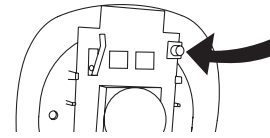
- Remove the battery fuse / Batteriesicherung entfernen
- Retirer le fusible de la batterie
- Verwijder de zekering van de accu
- Ta bort batterisäkring
- Vyjměte pojistku baterie
- Odstráňte poistku batérie
- Scoateți siguranța bateriei

03



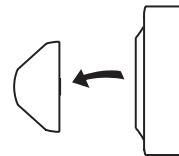
- Red LED: searches network / Rote LED: sucht Netzwerk
- LED rouge : recherche réseau
- Rode LED: zoekt netwerk
- Röd LED: söker nätverk
- Červená LED: yhledává síť
- Červená LED: hľadá sieť
- LED roșu: căutăre de rețea

04



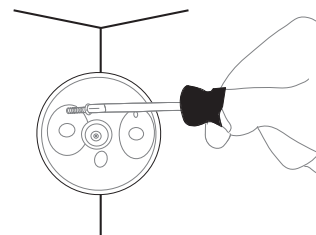
- Press the button: new search / Knopf drücken: neue Suche
- Appuyer sur le bouton : nouvelle recherche
- Druk op de knop: nieuwe zoekopdracht
- Tryck på knappen: Ny sökning
- Stiskněte tlačítko: Nový vyhledávací dotaz
- Stlačte tlačidlo: Nové vyhľadávanie
- Apăsați butonul: Căutare nouă

05



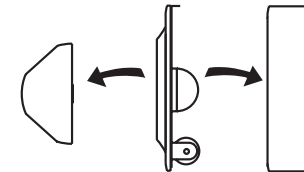
- First mounting option: magnetic holder / Erste Anbringungsmöglichkeit: Magnethalterung
- Première méthode : détendeur magnétique
- Eerste optie attachment: magneethouder
- Första fäst alternativet: magnethållare
- První možnost připevnění: magnetický držák
- Prvá možnost připevnění: magnetický držák
- Prima opțiunea de atașare: mount magnetice

05.1

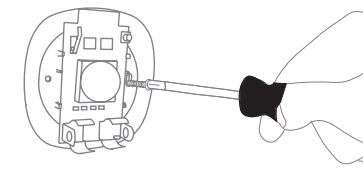


- Attach the magnet holder / Magnethalterung befestigen
- Fixation du support magnétique
- Montage van de magnetische houde
- Montering av magnethållaren
- Připojení magnetického držáku
- Pripevnenie magnetického držiaka
- Atașați suportul pentru magnet

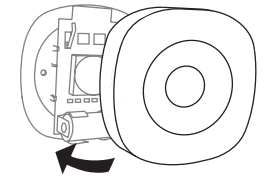
06



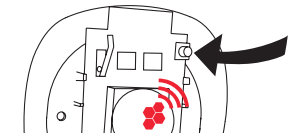
- Second mounting option: screw the sensor to the bracket / Zweite Anbringungsmöglichkeit: Sensor mit Halterung verschrauben
- Deuxième méthode : visser le capteur sur le support
- Tweede optie attachment: schroef de sensor op de beugel
- Andra fäst alternativet: skruva sensorn på fästet
- Druhá možnost připevnění: Nasroubujte senzor na držák
- Druhá možnost připevnění: senzor nasroutkujte na držiak
- A doua opțiunea de atașare: Însurubați senzorul pe suport



06.1



RESETTING



- Press the reset button until the LED lights up / Reset-Knopf drücken bis LED leuchtet
- Maintenir le bouton „Reset” enfoncé jusqu'à ce que le LED s'allume
- Druk op de reset knop tot de LED brandt
- Tryck på återställningsknappen tills LED lyser
- Stiskněte resetovací tlačítko, dokud se nerozsvítí LED
- Stlačte resetovacie tlačidlo, kým sa nerozsvieti LED
- Apăsați butonul de resetare până când LED-ul se aprinde



LEAD energy AG  
Zollhof 30  
40221 Düsseldorf

info@lead-energy.com  
www.lead-energy.com